

## Gnisten

Dette er et elektronisk eksemplar af Gnisten.

Brug det i planlægning og til at kopiere fra, men hvis du eller andre har brug for en trykt udgave, er det billigste og mest miljøvenlige at købe et indbundet eksemplar i Spejder Sport.

God fornøjelse!

Arbejdsstofudvalget

DET DANSKE SPEJDERKORPS

# Gnisten

Blå spejder



# Bogen tilhører

Navn \_\_\_\_\_


Telefonnummer \_\_\_\_\_

Gruppe \_\_\_\_\_

Leder \_\_\_\_\_

Leders telefonnummer \_\_\_\_\_

Leders e-mail \_\_\_\_\_



# Spejderråbet

## Spejdernes fællesrøb

Tjickerlicker, tjickerlicker  
tjau, tjau, tjau  
bommerlacker, bommerlacker  
bau, bau, bau  
tjickerlicker, bommerlacker  
zis, bom, bah  
Det Danske Spejderkorps  
rah, rah, rah.



# Patruljeråb

---

---

---

---

---

---

---

---

---

---

---

---

---

---

---

# Spejderhilsen



# Baden-Powell

## Sådan begyndte det

I 1907 samlede Robert Baden-Powell – i daglig tale BP – en flok drenge til den første spejderlejr på øen Brownsea Island.




Pigerne ville også være med, så BP lavede et program for pigespejdere. Dette blev i starten ledet af hans søster Agnes. Siden blev det BP's kone Olave, eller Lady BP, som tog sig af pigespejderne.



# Det Danske Spejderkorps

I Danmark startede de første drengespejdere i 1909, og i løbet af de næste år kom der flere spejderkorps enten for piger eller for drenge. Vores korps, Det Danske Spejderkorps, blev i 1973 omdannet ved en sammenlægning af et drengekorps (DDS) og et pigekorps (DDP).






# Spejderliljen

Det Danske Spejderkorps har sit eget mærke. Det kalder vi for spejderliljen.

Vi går med det på uniformen, bruger det på vores bøger, blade og huse – så andre nemt kan se hvem vi er.

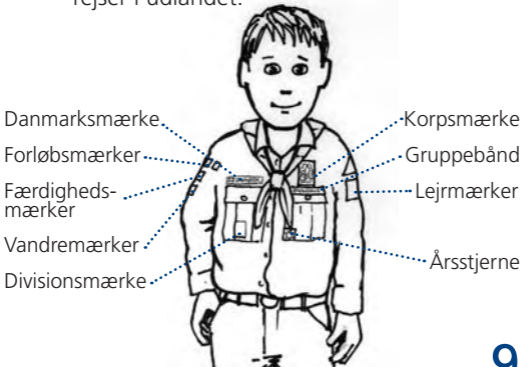
Spejderliljen består af en lilje inde i en trekløver. Fra starten af spejderbevægelsen var liljen drengespejdernes mærke og trekløveren pigespejdernes mærke.



# Uniformen

I Det Danske Spejderkorps bruger vi en mørkeblå uniform, der kan bæres uden på eller nede i bukserne. Til uniformen hører et tørklæde. Hver lokale spejdergruppe bestemmer selv, hvilken farve de vil bruge. Yderligere beklædningsgenstande kan fås i Spejder Sport, fx bælte, kasket og t-shirts.

Her kan du se hvordan dine mærker skal sidde. Danmarksmærket bruges under rejser i udlandet.



# Spejderlommen

Ting det er praktisk  
at have med i lommerne.



# Tænkedag

Tænkedag er den **22. februar**.

Det var både Lord og Lady Baden-Powells fødselsdag. De fik mange fødselsdagskort fra hele verden. Lady BP foreslog at i stedet for at bruge penge til breve og porto, kunne spejderne indsamle penge til spejderarbejde i udviklingslande.

Pengene samles i en fond som sørger for at fordele dem. Det er tradition de fleste steder at give et beløb pr. år man har været spejder.

Spørg din leder hvordan din gruppe holder tænkedag.

# Sankt Georgsdag

Skt. Georgsdag er den **23. april**.

Det er dagen hvor spejderne aflægger eller fornyer deres spejderløfte.

BP valgte sagnet om Skt. Georg som alle spejders forbillede.

Skt. Georg blev udnævnt til helgen fordi han tog kampen op for fællesskabets skyld og var beredt til at hjælpe andre.



# Traditioner

**Min gruppes særlige datoer:**

---

---

---

---

---

---

---

---

---

---

---

---

---

---

---

---

---

## Spejderhjælpen

En uge hvert år i september er der Spejderhjælpsuge. Spejderne arbejder for at tjene penge under mottoet "Raske børn hjælper syge børn". De tjente penge sendes til hjælpearbejde i udviklingslandene.



# Spejderhjælpen





# Kniven

## Sikkerhedsregler

- Skær altid bort fra dig selv
- Skær altid foran dig selv
- Sid ned med spredte ben, når du snitter
- Skær ikke i metal, jord og sand, det gør din kniv sløv
- Put kniven i skeden efter brug.



Sådan  
afleverer  
du kniven...

# Baderegler

- Bad kun sammen med voksne, aldrig alene



- Gå op når du fryser



- Gå kun ud til vandet når dig til navlen



- Spring ikke ud på lavt vand



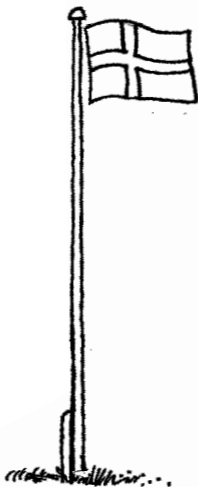
- Bad kun på steder med blå flag



# Flagregler

Flaget hejses om morgenen kl. 8.00,  
dog aldrig før solopgang.

Flaget tages ned ved solnedgang.




# Flagregler



Ved flagning i lejr laves ofte en morgensamling omkring flagstangen, og der synges en flag- eller morgensang.

Når vi hejser flaget  
gør vi honnør – uden  
hovedbeklædning  
– for at vise respekt.  
Flagdugen må ikke  
berøre jorden.



## Førstehjælp

Er du eller andre kommet til skade, skal du hjælpe hvis du kan, ellers kontakt en voksen.

Hav altid plaster i uniformslommen.

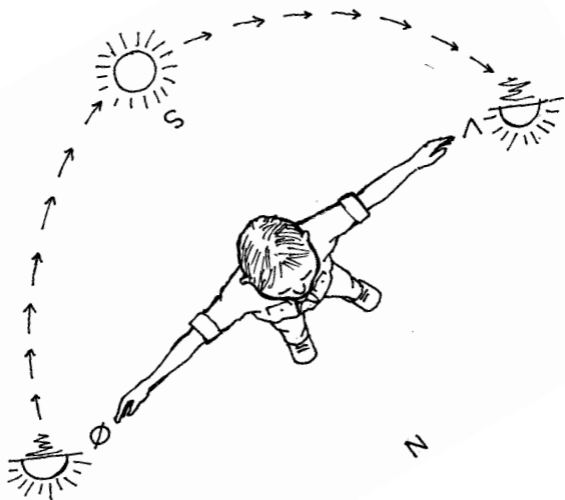


# Førstehjælp



## Find vej

Prøv om du kan finde verdenshjørnerne ved hjælp af solen. Solen står op i øst og går ned i vest. Kl. 12 står den mod syd.



# Færdsel i naturen






# Færdsel i naturen



# Færdsel i naturen



# Færdsel i naturen



# Færdsel i naturen



# Færdsel i naturen



## Ud i naturen

Ahorn



Ask



Bøg



Eg



Kastanje



Rød-el



# Fold et krus

1. Fold et kvadratisk stykke papir.



2. Fold snippen A som vist.



3. Vend papiret og fold snippen B.



4. Bøj snippen C ned mellem de 2 lag i snippen B.



5. Vend og gør det samme med D og A.



# Trylledej

Husk altid at vaske  
hænder inden du  
begynder at arbejde  
med dej  
– og så kan du gå igang...




Dette skal  
bruges til  
trylledej.


Husk at trylledej  
IKKE kan spises!



# Trylledej




# Snobrød



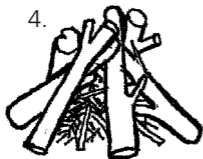
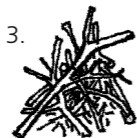
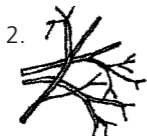
Dette skal  
bruges til  
20–25  
snobrød:

8 dl vand  
1 pakke gær  
3 tsk salt  
20 dl mel



# Bålet

## Pyramidebål



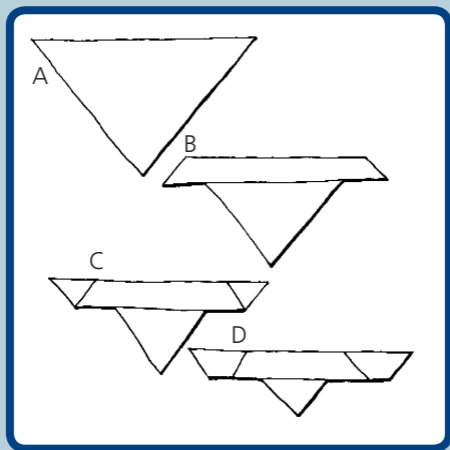
## Pagodebål




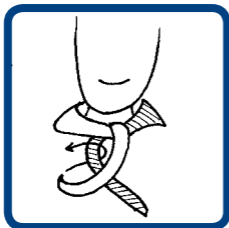
# Patruljen




# Folde tørklæde




# Binde tørklæde



# Sløjfe

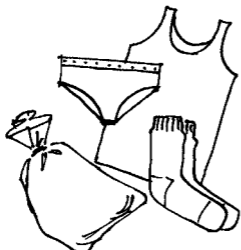


## Fletning



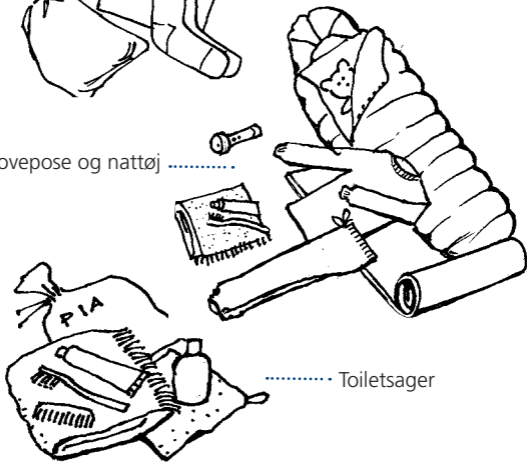


# Lejrpakkeliste



..... Undertøj og sokker

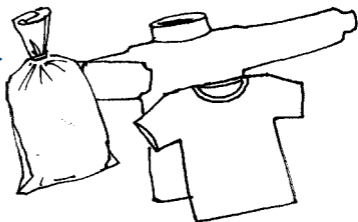
Sovepose og nattøj .....



..... Toiletsager

# Lejrpakkeliste


Bluser .....



..... Bukser

Inde- og udesko

# Lejrpakkeliste



..... Huer



..... Jakke




..... Vanter



..... Taske

# Lejrpakkeliste



- Husk også:
- Det hele skal passe til vejret.
  - Alt skal pakkes i en rygsæk.
  - Sæt navn i dine ting.


# Links

Gruppens hjemmeside:

---

Det Danske Spejderkorps: [spejder.dk](http://spejder.dk)

Spejdersport: [www.spejder-sport.dk](http://www.spejder-sport.dk)



# Stikordsregister

Baden-Powell . . . . .	6
Baderegler . . . . .	17
Binde tørklæde . . . . .	37
Bålet . . . . .	34
Det Danske Spejderkorps . . . . .	7
Find vej . . . . .	22
Færdsel i naturen . . . . .	23-28
Flagregler . . . . .	18-19
Fletning . . . . .	39
Fold et krus . . . . .	30
Folde tørklæde . . . . .	36
Førstehjælp . . . . .	20-21
Kniven . . . . .	16
Lejrpakkeliste . . . . .	40-43
Links . . . . .	44
Patruljen . . . . .	35

# Stikordsregister

Patruljeråb . . . . .	4
Sankt Georgsdag . . . . .	12
Sløjfe . . . . .	38
Snobrød . . . . .	33
Spejderhilsen . . . . .	5
Spejderhjælpen . . . . .	14-15
Spejderliljen . . . . .	8
Spejderlommen . . . . .	10
Spejderråbet . . . . .	3
Tænkedag . . . . .	11
Traditioner . . . . .	13
Trylledej . . . . .	31-32
Ud i naturen . . . . .	29
Uniformen . . . . .	9

**Udgivet af**

Det Danske Spejderkorps 2006  
Arsenalvej 10  
1436 København K  
32 64 00 50  
dds.dk  
dds@dds.dk

**Skrevet af**

Carsten Biel, Morten Biel, Else Bro,  
Vita Clausen, Meta Elene Hissel,  
Kirsten Opstrup, Dorthe Søndergaard

**Tegninger**

Lars Engfred

**Tryk og layout**

Silkeborg Bogtryk

**Oplag**

10.000

ISBN-10: 87-91923-21-2

ISBN-13: 978-87-91923-21-0





# Spejderloven

Den, der er med i spejdernes fællesskab, gør sit bedste for:

- at finde sin egen tro og have respekt for andres
- at værne om naturen
- at være en god kammerat
- at være hensynsfuld og hjælpe andre
- at være til at stole på
- at høre andres meninger og danne sine egne
- at tage medansvar i familie og samfund



Lommebog: Gnisten 6-9 år